





容器ベルト KYB26取扱説明書

このたびは、容器ベルトKYB26をお買い上げいただき誠にありがとうございました。

お客様にLPガスを安全・快適に使用していただくため、液化石油ガスの保安の確保及び取引の適正化に関する法律、同法施行規則、告示並びに例示基準、LPガス設備設置基準及び取扱要領等の基準を厳守するほか、この取扱説明書をよく読んでLPガス設備の安全を図ってください。

尚、説明文の前に  や  を付してありますが、 は「禁止」  は「警告」または「注意」を表したものです。


1. 製品説明


この製品は、LPガス容器の転落、転倒等を防止するため使用します。

型式・仕様


名称／型式	容器ベルト／KYB26		
材 質	ベルト	金具	ビス
	ポリエステル	ステンレス	ステンレス
長 さ	850～1600mm		
幅	26mm		
厚 み	1.2mm		
重 量	130g／1セット		
引張強度	ベルト	11kN	
	取付金具	2.7kN（1個）	
	ベルト側金具及びベルト縫製部	3.2kN（片側）	


2. 安全のために

 この製品はLPガス容器の転落、転倒等を防止するために固定するベルトです。それ以外の用途には使用しないでください。

 この製品に鋭利な物を当てたり、刺したり、高熱の物を当てたり、熱したり等して損傷を与えないでください。切損して容器転倒等の事故につながる恐れがあります。

3. 設置工事

 ベルトは、50kg容器の場合にあっては当該容器の底部から容器の高さの3/4程度の位置に取り付け、10kg及び20kg容器の場合にあっては、当該容器のプロテクター開口部に通して取り付けてください。

 なお、ベルトを2本取り付けることにより一層容器の転倒防止効果が上がります。ベルトを2本取り付ける場合は、2本目のベルトを容器の底部から容器の高さの1/4程度の位置に取り付けてください。

⚠ 家屋の壁と容器との隙間及びベルトのあそびは極力少なくしてください（しっかりと締付けてください）。

⚠ 木造家屋の外壁にベルトを取り付ける場合は、軸組（柱、間柱）に確実に取り付けてください。

⚠ コンクリート壁の場合は、ホールアンカー等を使用してください。

⊘ モルタル壁のラスボード等には、カールプラグを使用しないでください。また、モルタル壁に直接、接着剤のみを使用して副木等を取付けないでください。

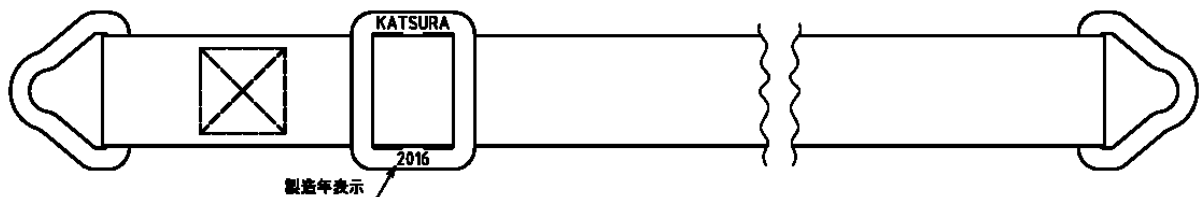
⚠ モルタル壁に容器を固定する場合は、家屋から独立した支柱を設け、これに容器を固定してください。

⚠ 取付金具を取り付け後、取り付け側と十分固定されているか確認してください。

4. 維持管理

⚠ 使用上、支障のある切れ、ホツレ、キズ等があった場合は直ちに新品と交換してください。

⚠ この製品の保証期間は製造後10年です。保証期間を過ぎた製品は、新品と交換してください。製造年はバックル部に打刻表示してあります。



容器ベルト保証書

この製品は、液化石油ガス法にもとづき製造した容器ベルトです。

メーカー保証

ベルト部に万一切損が生じた場合は、製造後10年以内の期間に限り、メーカーが新品と交換いたします。

賠償保険

この製品が原因で事故となり損害が生じた場合、製造後10年以内の期間に限り生産物賠償責任保険により、補償いたします。

免責

次の場合、保証期間内であっても有償交換となります。また、生産物賠償責任保険による損害賠償も適用されません。

- 1) 風水害、雷などの天災及び火災、公害や不可抗力による場合
- 2) 誤った使用方法や取扱い上の不注意による場合
- 3) 容器ベルトを分解・改造した場合
- 4) その他製造者の責任とは認められない場合

製造者

株式会社 **桂精機製作所**

本社 〒221-0052 神奈川県横浜市神奈川区栄町1番地1

TEL (045)461-2334 (代表)